


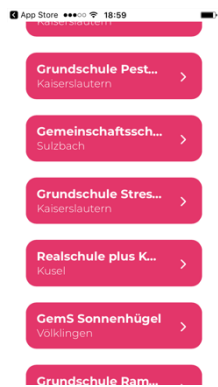
## Sdui - so geht's!

1. App installieren, gibt's kostenlos im Playstore und im Apple Appstore.

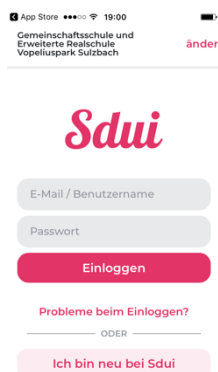
2. Nach dem Start: Postleitzahl angeben: 66280




3. Schule auswählen: Gemeinschaftsschule Sulzbach (etwas runterscrollen)



4. unten auswählen: "ich bin neu bei Sdui"



5. Aktivierungscode eingeben, jeweils für Schüler\*innen oder Eltern, "Account aktivieren" auswählen.



## 6. Namen eingeben

App Store 19:02

Weiter

Hi, wie heißt du?

Keine Angaben

Testschüler

Gem5 Vopeliuspark

7. Mit Emailadresse registrieren, damit im Notfall das Passwort zurückgesetzt werden kann.

## 8. Benutzernamen auswählen

App Store 19:04

Weiter

Wähle einen Benutzernamen

Achtung: Wenn Sie den Benutzernamen vergessen, können Sie sich ohne die Hilfe des Schul-Ansprechpartners der Schule nicht mehr einloggen. Es wird deshalb empfohlen, sich mit einer E-Mail-Adresse zu registrieren.

Zur Angabe der E-Mail wechseln

Testschüler

Testschüler

## 9. Passwort auswählen

App Store 19:05

Weiter

Wähle ein sicheres Passwort

Das Passwort ist sicher

## 10. Klasse auswählen

App Store 19:06

Weiter

In welche Klasse gehst du?

8a

Später wählen

11. Noch einmal alle Angaben überprüfen.

12. Auf "Registrieren klicken".

App Store 19:06

← SCHÜLEN

Noch einmal prüfen:  
Ist alles richtig?

Name  
Testschüler GemS V... ändern

Benutzernamen  
Testschüler123 ändern

Klasse  
8a ändern

Registrieren